

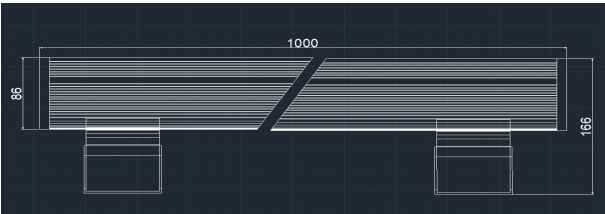
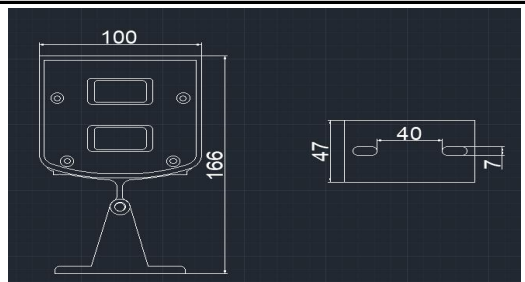


100W长条形水纹灯参数表 制表人:

| 灯具图片 | | 日期 | |
|---|--|---|---------------|
|  | | 项目 | |
| | | 灯具编号 | |
| | | 灯具名称 | 100W长条形水纹灯 |
| | | 规格型号 | LS-SWC100 |
| | | 应用位置 | 建筑物外立面、马路、墙面等 |
| 光源参数 | | 效果图 | |
| 光源类型/规格 | LED |  | |
| 光源颜色 | 2*50W RGBW | | |
| 光束角度 | 50° | | |
| 光源功率 | 100W | | |
| 技术参数 | | | |
| 水纹滚筒 | 采用高透光率水波纹玻璃，确保LED输出亮度高效。 | | |
| 水纹滚动 | 步进电机传动 | | |
| 面罩材质 | 高透明钢化玻璃 | | |
| 调光调频 | 0-100%线性调光, 1-20次/秒调频 | | |
| 灯具寿命 | ≥30000h 光衰<10% | | |
| IP等级 | IP65 | | |
| 控制及物理参数 | | 尺寸图 | |
| 投射距离 | 1-10m |  | |
| 连接方式 | DMX512 主从/自走 | | |
| 通道 | 8/6通道 | | |
| 输入电源 | AC220V 50-60Hz | | |
| 额定功率 | 120W | | |
| 散热方式 | 整体铝型材导热、自然冷却；确保LED快速散热 | | |
| 温度检测 | LED自带温度采样热敏电阻，实时监控灯珠铜基板温度，当温度过高，系统自动降低亮度，保护LED寿命。 | <h3>安装节点图</h3>  | |
| 工作温度/湿度 | 零下25℃-零上35℃/相对湿度 < 95% | | |
| 保护系统 | 防雷保护、过流过压保护、漏电保护、防潮湿、光电隔离 | | |
| 灯罩材质 | 全铝合金外壳，黑色防腐喷涂处理 | | |
| 产品尺寸 | 1000*86*163mm | | |
| 灯体净重 | 5.78KG | | |
| 产品特性 | 1 通过LED灯珠投射水纹玻璃滚筒、水波纹玻璃，可实现水纹翻滚、波光粼粼的动态效果 2 适用楼体亮化，桥体亮化，旅游景点等多种场合 | | |