

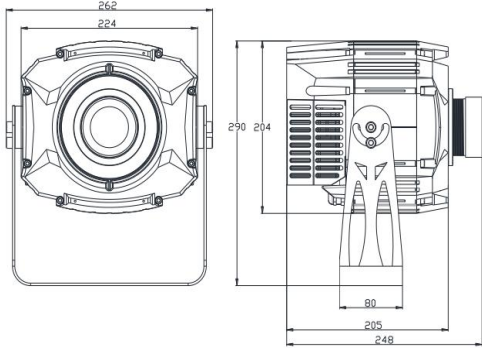
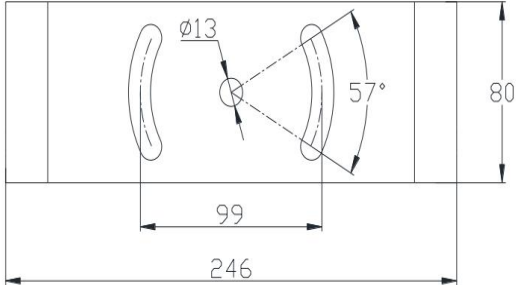


## 300W LED水纹灯参数表

| 灯具图片  |   | 日期  |                |
|---|---|---|----------------|
|  |   | 项目  |                |
|   |   | 灯具编号  |                |
|   |   | 灯具名称  | 300W LED水纹灯    |
|   |   | 规格型号  | LS-SW300       |
|   |   | 应用位置  | 建构筑物外立面、马道、地面等 |
| 光源参数  |   | 效果图   |                |
| 光源类型  | LED光源   |                         |                |
| 光源功率  | 300W 功率因数: ≥0.97  |   |                |
| 灯泡色温  | 7500K(可定制)  |   |                |
| 输出色彩  | 彩色  |   |                |
| 显示技术  | LED白光+GOBO片   |   |                |
| 光源品牌  | 欧司朗   |   |                |
| 技术参数  |   | 尺寸图   |                |
| 效果描述  | 各种水纹静态投影的高清画面   |                        |                |
| 图案片   | 定制动态水纹片/可定制任意颜色   |   |                |
| 梯形校正  | 任意角度梯形校正, Z轴任意角度变形, 物理校正  |   |                |
| 光束角(50%Imax)  | [V]Left+Right: 72°[H]Left+Right: 72°                                  |   |                |
| 出光角度  | 8°、15°、25°、30°、40°、50°、65° (可选)                                       |   |                |
| 调节角度  | 上下调节 > 180°   |   |                |
| 调光曲线  | 0-100%  |   |                |
| 调节方式  | 手动调节  |   |                |
| 投射距离  | 3-20m   |   |                |
| 光学测试  | 光学测试国家标准: GB/T 7002-2008(光度测试)、GB/T 9468-2008 (光分布)、GB/T 24824-2009合格 |   |                |
| 灯具寿命  | ≥20000h 光衰<10%  |   |                |
| IP等级  | 防尘、防固体异物和防水IP65   |   |                |
| 控制及物理参数   |   | 安装孔位图   |                |
| 控制方式  | 国际标准DMX512 信号, 3 芯防水接口、RDM 控制协议标准模式6 个通道、主从同步控制模式、单机模式                | 吊臂安装孔尺寸: (单位: mm)<br> |                |
| 通道模式  | 6通道   |   |                |
| 输入电源  | 220V AC 50/60 HZ  |   |                |
| 用电功耗  | 320W  |   |                |
| 散热方式  | 风冷/结构散热   |   |                |
| 光路密封  | 光路层完全密封、电源层完全密封、光电隔离设计  |   |                |
| 灯具材质  | 高强度铝合金  |   |                |
| 工作温度/湿度   | -25° ~ 45°C/相对湿度 < 95%  |   |                |
| 保护系统  | 防雷保护、过流过压保护、漏电保护、防潮湿、光电隔离   |   |                |
| 产品材质/颜色   | 压铸铝外壳, 灰色或黑色  |   |                |
| 产品尺寸  | 248*262*290mm   |   |                |
| 灯体净重  | 7.1 kg  |   |                |